

# 先生向けコンテンツ「動画での授業づくりのポイント」



## 未来を拓くひとを育む

ため、授業動画を活用して子供の学びを応援することも有効です。このコンテンツでは、小学校・中学校の教科を例として、授業動画を作成する際の授業づくりのポイントを解説しています。

### 1 ここが入り口！

#### 学びの丘ホームページ

manabi.wakayama-c.ed.jp

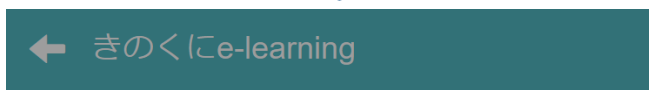



或いは



<https://elearning-reg.wakayama-c.ed.jp/>

### 2 ログインする



### ログイン

ログインID\*



パスワード\*




② ログインIDとパスワードを入力

③ クリック！

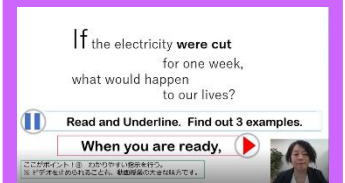
ログイン

既にお知らせしている、所属校のログインIDとパスワードを入力してください。

### 3 コンテンツ・学校種・教科を選ぶ



小学校・国語



中学校・外国語

動画教材の作り方については学びの丘ウェブページ内「動画教材★作り方ガイド」を参考にしてください。

ガイド動画もあります！

チャンネル登録もぜひお願いします！

YouTube内検索でも見つけられます  
検索ワード: 学びの丘

先生方の作成した授業動画の提供をお待ちしています！

これまで提供いただいたビデオは学びの丘ウェブサイト内で共有しています！

未来を拓くひとを育むための素敵な授業動画を共有してください。

和歌山県教育センター学びの丘 研究開発課  
TEL 0739-26-3494  
information3@manabi.wakayama-c.ed.jp